




Speel (er) mee!

Zoek je Aldo



Waar is de tas van Aldo?

In de iglo


Mouna en Milan lopen over een ijzige vlakte.

Brrr, wat is het koud. Er waait een harde wind en het begint te sneeuwen. De zon is weg. Het is bijna donker. Wat zijn ze moe. Is hier nergens een plek om te schuilen? In de verte verschijnt een lichtje. En kijk! Daar staat een klein rond huisje van sneeuw. 'Dat is een iglo', juicht Milan. 'We zijn gered!'

Voor de ingang zien ze bekende pootafdrukken. Woont hier de tas van Aldo? Snel kruipen ze naar binnen. Het is er lekker warm. Er brandt een kachelletje en er liggen een paar dekens. Plus een reep chocola.

Mouna zucht. 'De tas is al weer weg. Maar hij vindt het vast wel goed dat wij hier blijven.' Mouna en Milan snoepen van de chocola en kruipen onder de dekens. Vannacht is de iglo hun huis.

Morgen zien ze wel weer verder.



1. Kruip door de tunnel
2. Dwaal door het zand
3. Klim naar de top
4. Spring van steen naar steen
5. Draai alles om
6. **Schuil in een iglo**

We schuilen in een iglo
En buiten waait de wind
Want binnen zijn we veilig
Wanneer de nacht begint

We zijn op zoek naar Aldo
Met Aldo kun je spelen
Ken jij alle Aldo's?
Dan zul je je nooit vervelen


Kraak de code



Binnen

Zo maak je jouw eigen iglo. Knip uit knutsel泡沫 de losse onderdelen. Alle stroken zijn 0,5 cm breed. Voor de bolle poten heb je 5 stroken van 11 cm en 1 strook van 8 cm nodig. De kleine, bovenste, cirkel is 4 cm in doorsnee.

Gebruik stroken voor de rest en versier mooi.



Hé leuk!

Bewaar jouw binnenopdracht in een schoendoos. Maak foto's of tekeningen van de buitenopdracht. Versier de buitenkant van jouw bewaardoos ermee.

www.vaneesterenmuseum.nl



Of gebruik

Karton, kartonnen bekertjes, suikerklontjes

Denk aan

Kartonnen bogen knippen, versieren en vastzetten
Buigen en stapelen

Extra werkwijze

Versieren met eigen
gemaakte bloemetjes

Buiten

De iglo wordt jullie hut! Ga op zoek naar een kleed. Leg dat over de iglo heen en zet vast met knijpers. Nu nog samen zoeken naar een bed, stoelen en een tafel!

